



ФЕДЕРАЛЬНАЯ СЛУЖБА
ГОСУДАРСТВЕННОЙ СТАТИСТИКИ

Оперативные данные об объеме платных услуг населению в Ханты-Мансийском автономном округе – Югре



за январь-июнь 2022 года



ФЕДЕРАЛЬНАЯ СЛУЖБА
ГОСУДАРСТВЕННОЙ СТАТИСТИКИ

Оперативные данные об объеме платных услуг населению

в Ханты-Мансийский автономном
округе – Югре

за январь-июнь 2022 года

01

ОБЪЕМ ПЛАТНЫХ УСЛУГ НАСЕЛЕНИЮ

02

ОБЪЕМ ПЛАТНЫХ УСЛУГ НАСЕЛЕНИЮ ПО ВИДАМ

03

ОБЪЕМ БЫТОВЫХ УСЛУГ НАСЕЛЕНИЮ ПО ВИДАМ





ОБЪЕМ ПЛАТНЫХ УСЛУГ НАСЕЛЕНИЮ

в январе-июне 2022г.



Объем платных услуг населению

75740,5

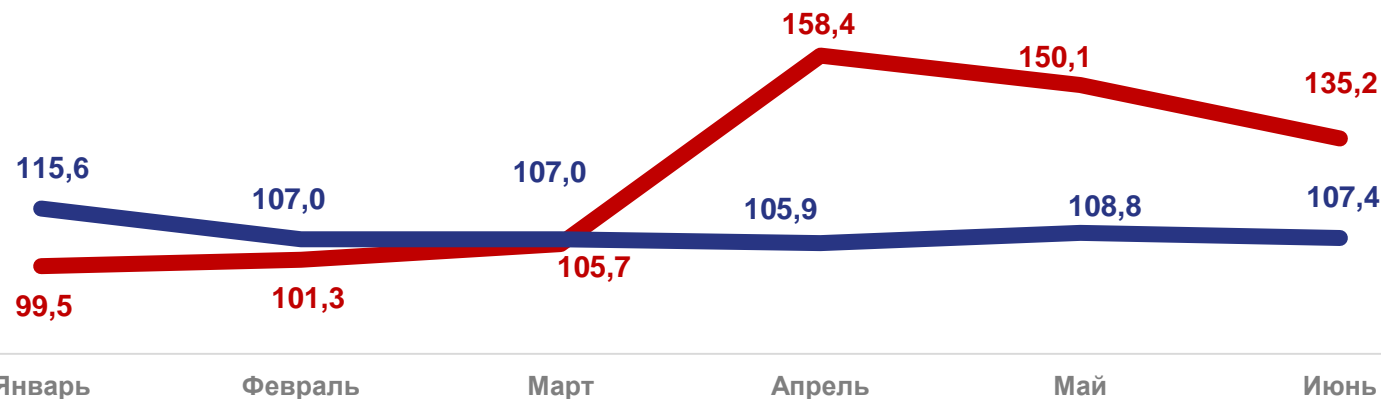

млн рублей

к соответствующему периоду предыдущего года

108,6 %

млрд рублей

■ 2021
■ 2022



■ 2021 год

■ 2022 год

в % к соответствующему периоду предыдущего года



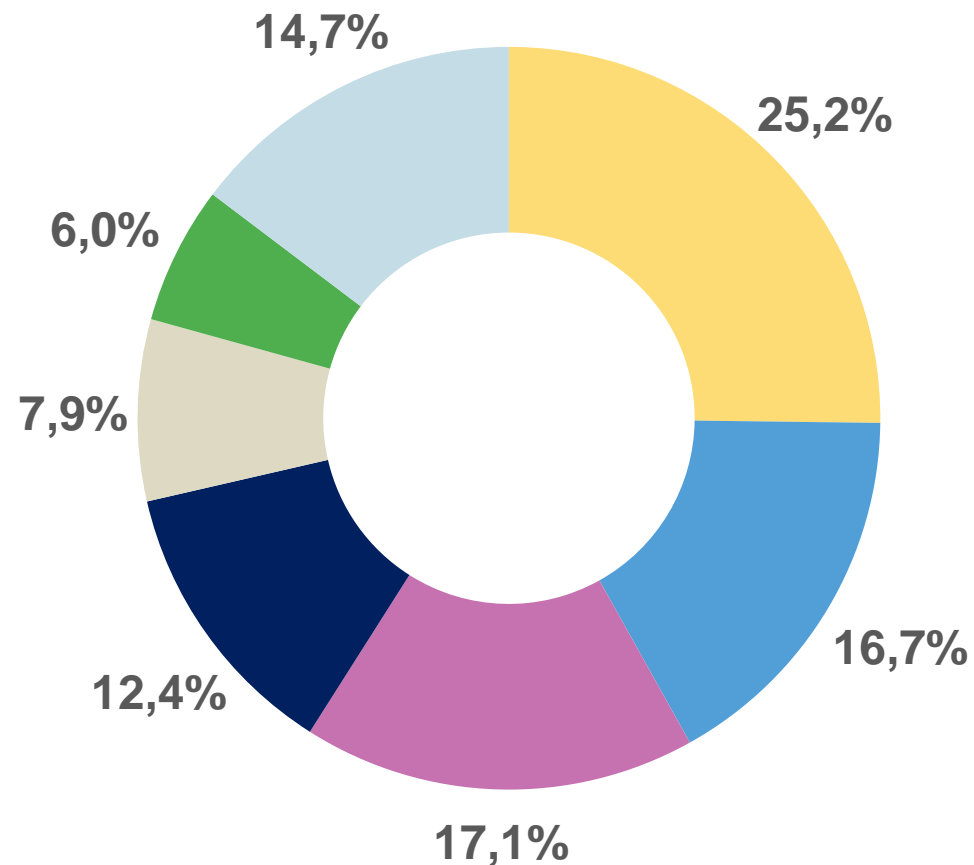


ОБЪЕМ ПЛАТНЫХ УСЛУГ НАСЕЛЕНИЮ ПО ВИДАМ

в январе-июне 2022г.



млн рублей



в % от объема платных услуг





ОБЪЕМ БЫТОВЫХ УСЛУГ НАСЕЛЕНИЮ ПО ВИДАМ

в январе-июне 2022г.

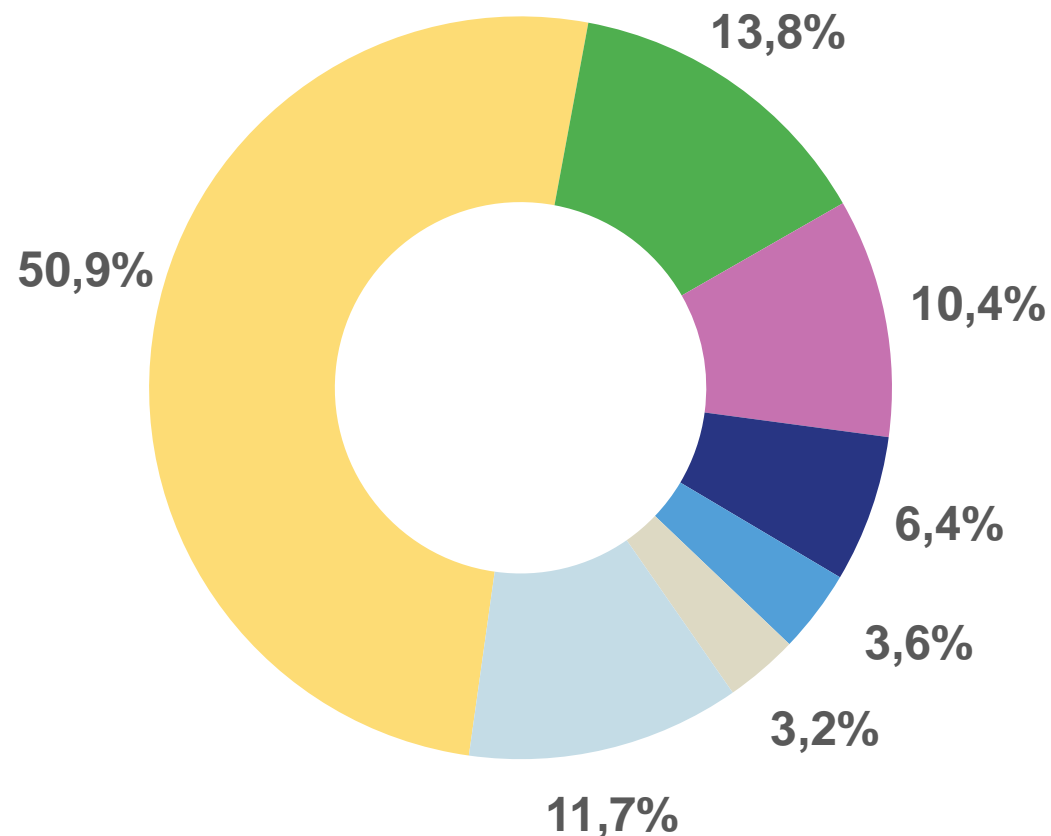


Объем бытовых услуг
населению

6004,1 млн рублей

■ Обслуживание транспортных средств	3055,5
■ Ремонт и строительство жилья	828,6
■ Парикмахерские и косметические услуги	625,2
■ Ремонт бытовой и электронной аппаратуры	383,4
■ Ритуальные услуги	217,4
■ Ремонт и пошив швейных изделий	190,7
■ Другие виды бытовых услуг	703,3

млн рублей



в % от объема бытовых услуг